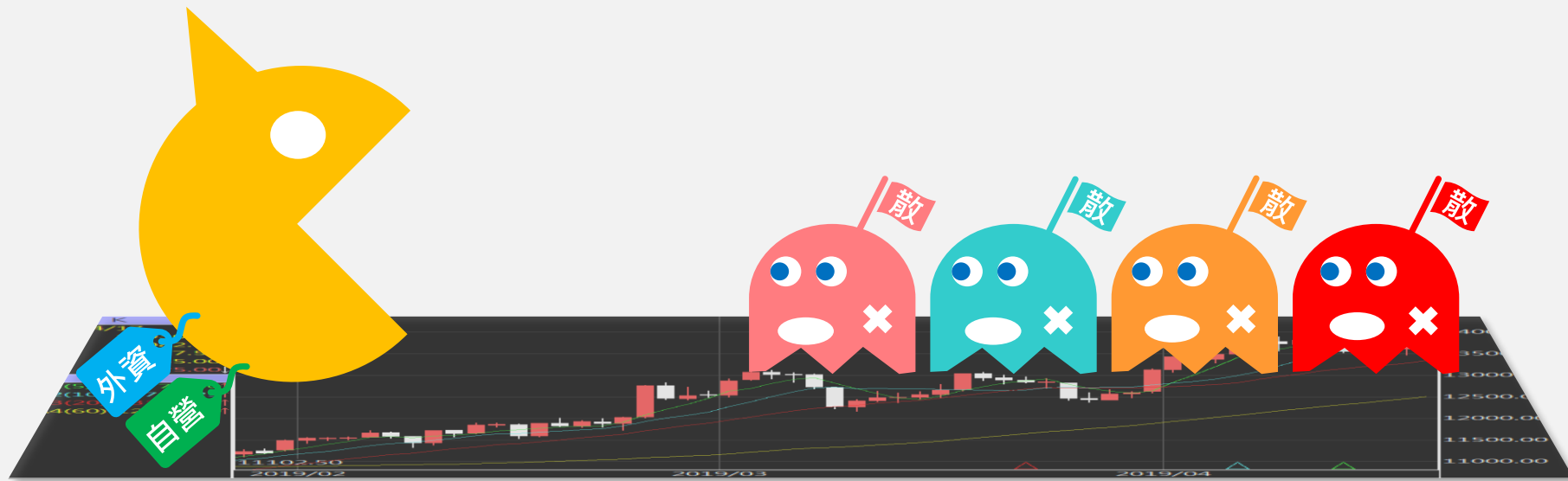


台指期盤後快訊

永豐期貨顧問事業部編製



收盤行情表

2022年7月11日 星期一

合約	收盤	漲跌	漲跌幅	成交量	OI	OI增減
加權指數	14340.53	-124.00	-0.86%	1742.69 億元		
台指07	14278	-54	-0.38%	195832	76109	-3994
台指08	14121	-60	-0.42%	2161	5053	+365
電子07	650.85	-1.80	-0.28%	2473	3578	-25
電子08	645.2	-1.95	-0.30%	56	228	+22
金融07	1498.4	-22.4	-1.47%	1837	2328	-67
金融08	1463	-23.6	-1.59%	135	284	+129
小台07	14278	-54	-0.38%	411221	40083	+163
小台08	14121	-60	-0.42%	15067	6403	+644
小台07W2	14315	-66	-0.46%	794	881	+108



永豐期貨

SinoPac Futures

永豐期貨股份有限公司 | 台北市重慶南路一段2號8樓 | 02-2381-1799 | 111年金管期總字第002號 | 顧問事業部

本資料僅供永豐金控同仁及客戶參考，客戶應審慎考量本身之需求與投資風險，本公司恕不負任何法律責任，亦不作任何保證。

三大法人籌碼變化 單位：口 / 億元

	現貨 (金額)	台指 (口數)	Call (口數)	Put (口數)	Call (金額)	Put (金額)
外資	-33.94	2734 (+2891)	33044 (-936)	29825 (+603)	1.33 (-0.32)	9.16 (+0.11)
投信	+1.76	-5478 (-991)	-50 (0)	655 (+50)	0 (0)	-0.03 (-0.02)
自營	-17.23	463 (-373)	-19344 (+1711)	7426 (+2006)	-0.15 (-0.12)	-3.51 (-0.09)
合計	-49.38	-2281 (+1527)	13650 (+775)	37906 (+2659)	1.18 (-0.44)	5.62 (-0.00)



永豐期貨

SinoPac Futures

永豐期貨股份有限公司 | 台北市重慶南路一段2號8樓 | 02-2381-1799 | 111年金管期總字第002號 | 顧問事業部

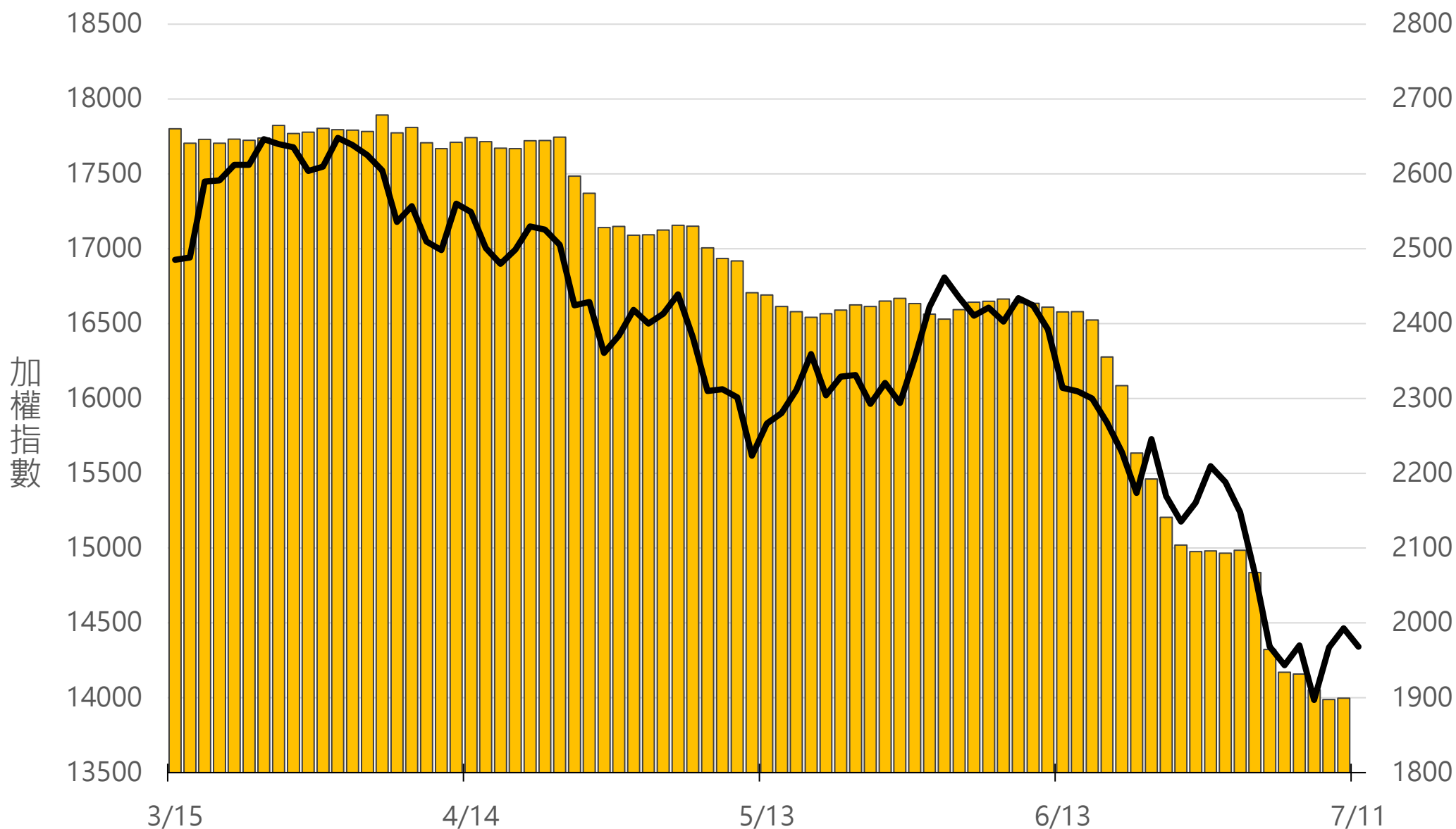
本資料僅供永豐金控同仁及客戶參考，客戶應審慎考量本身之需求與投資風險，本公司恕不負任何法律責任，亦不作任何保證。

十大交易人期權淨部位(口)

	十大(特定人)		十大(非特定人)		全市場OI
	近月	其他月	近月	其他月	
台指	-4836 (-260)	-2066 (+985)	-6410 (+253)	281 (-126)	98882 (-3329)
買權	28241 (-2465)	8531 (+296)	-21213 (+3113)	4031 (-1816)	322576 (+27975)
賣權	-22364 (-2420)	-2230 (+2055)	-8758 (+1385)	3707 (-2862)	246951 (+22261)

上市融資餘額(億元) 圖表僅更新至前一日數據

1899.6



永豐期貨
SinoPac Futures

永豐期貨股份有限公司 | 台北市重慶南路一段2號8樓 | 02-2381-1799 | 111年金管總字第002號 | 顧問事業部
本資料僅供永豐金控同仁及客戶參考，客戶應審慎考量本身之需求與投資風險，本公司恕不負任何法律責任，亦不作任何保證。

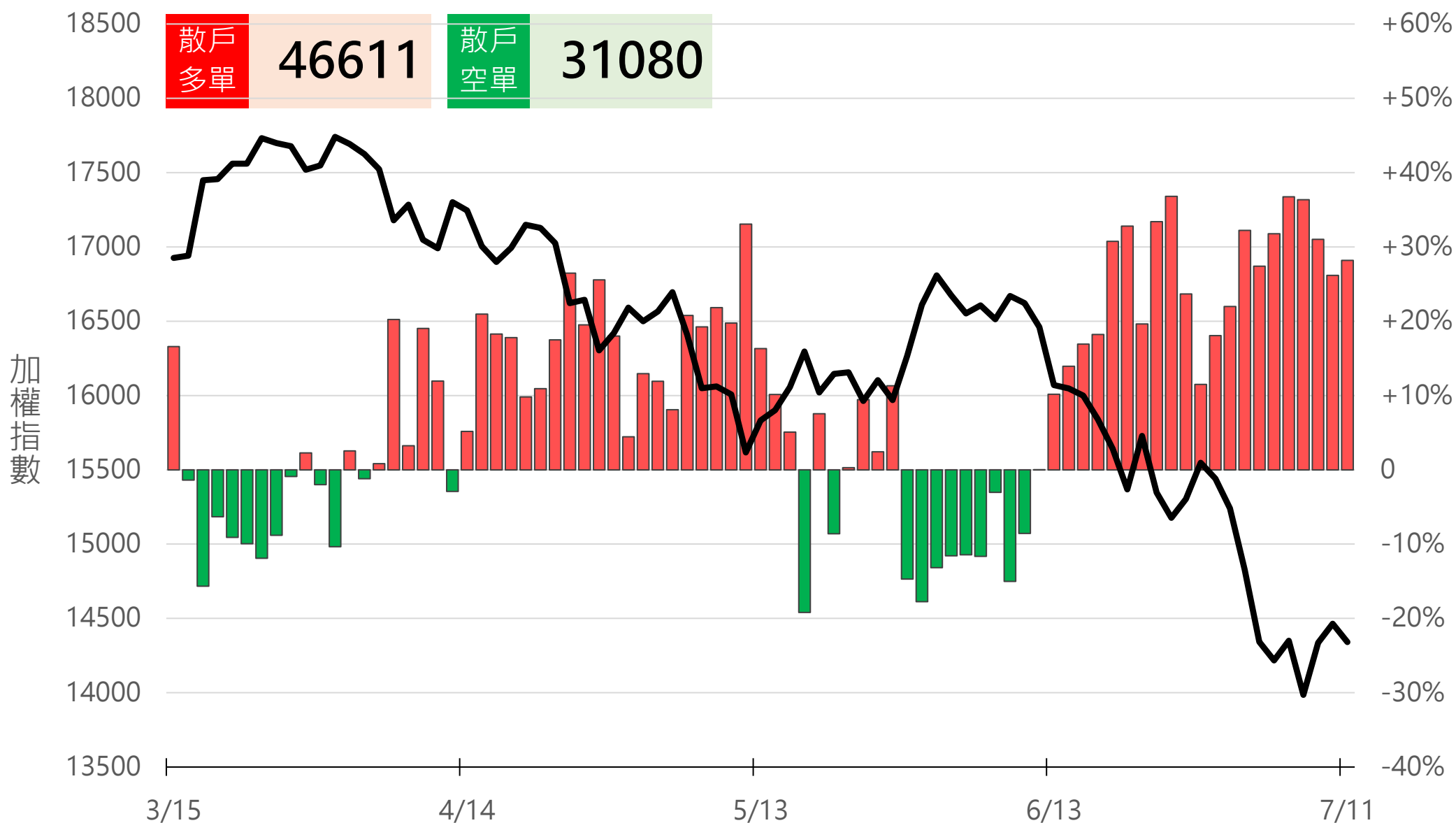
小台散戶多空比

散戶多單=全市場OI-三大法人多單

散戶空單=全市場OI-三大法人空單

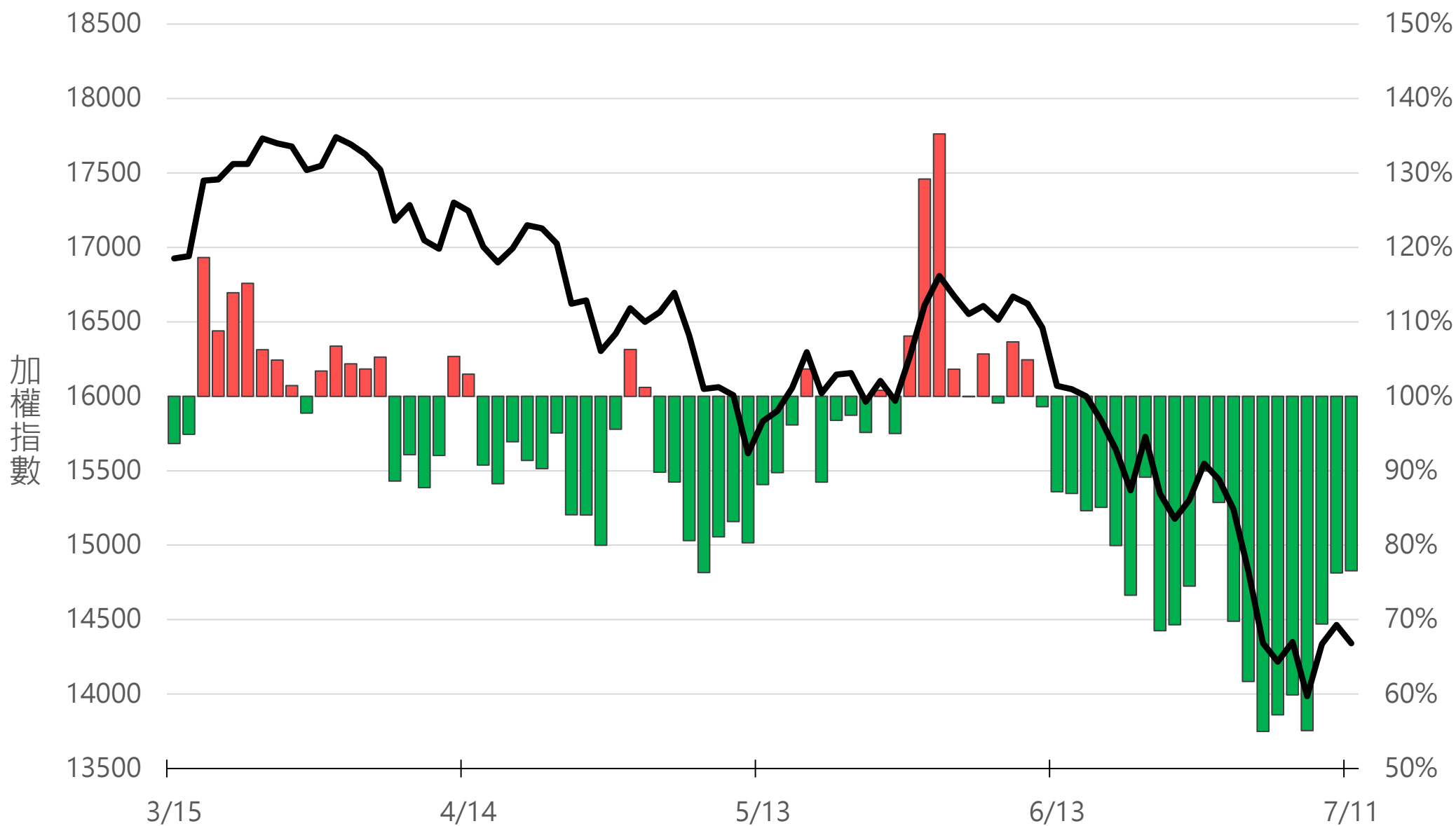
散戶多空比=(散戶多單-散戶空單)/全市場OI x 100%

+28.19%



Put/Call Ratio

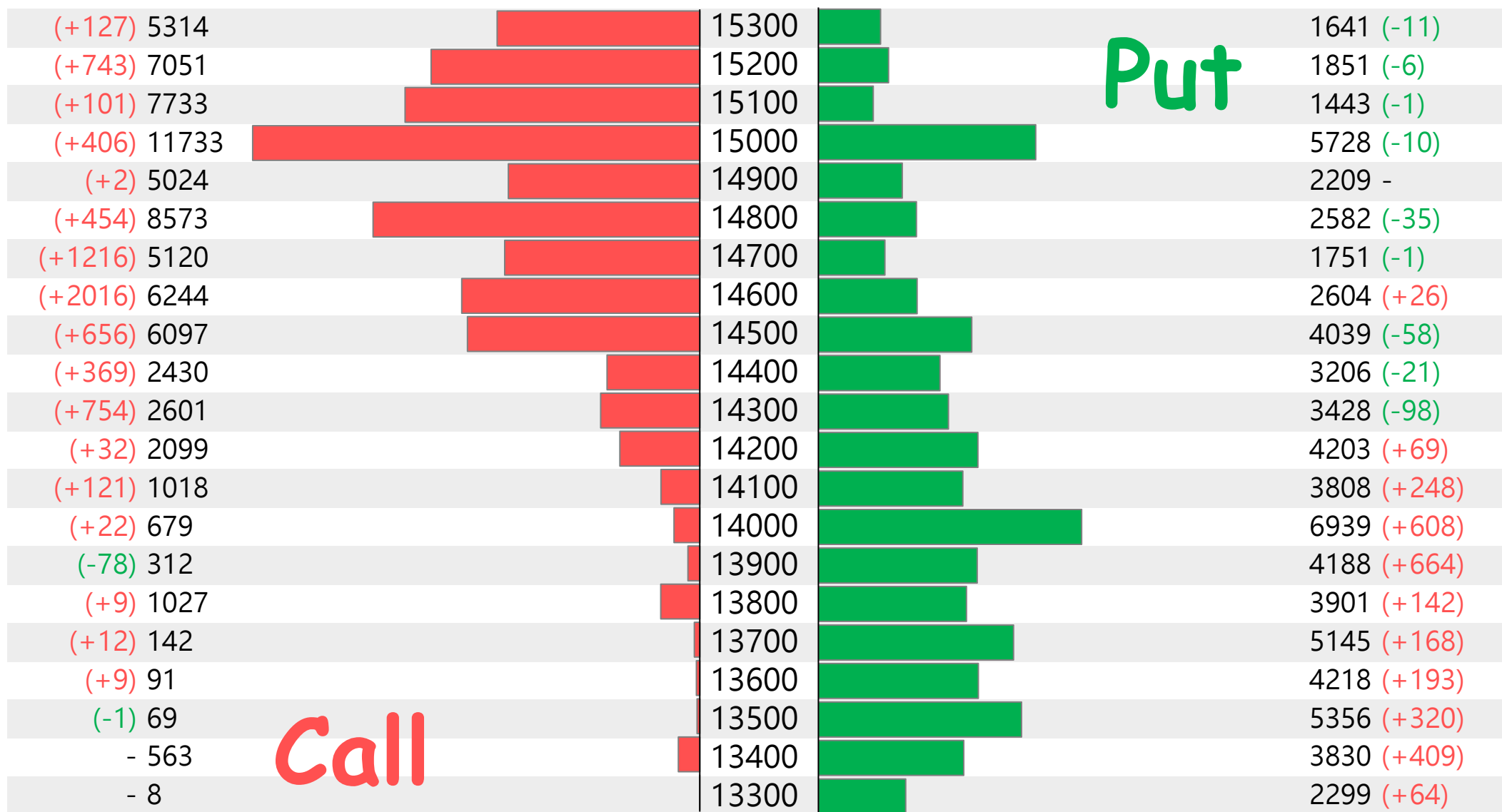
76.56%



月選大量區

買權 15000

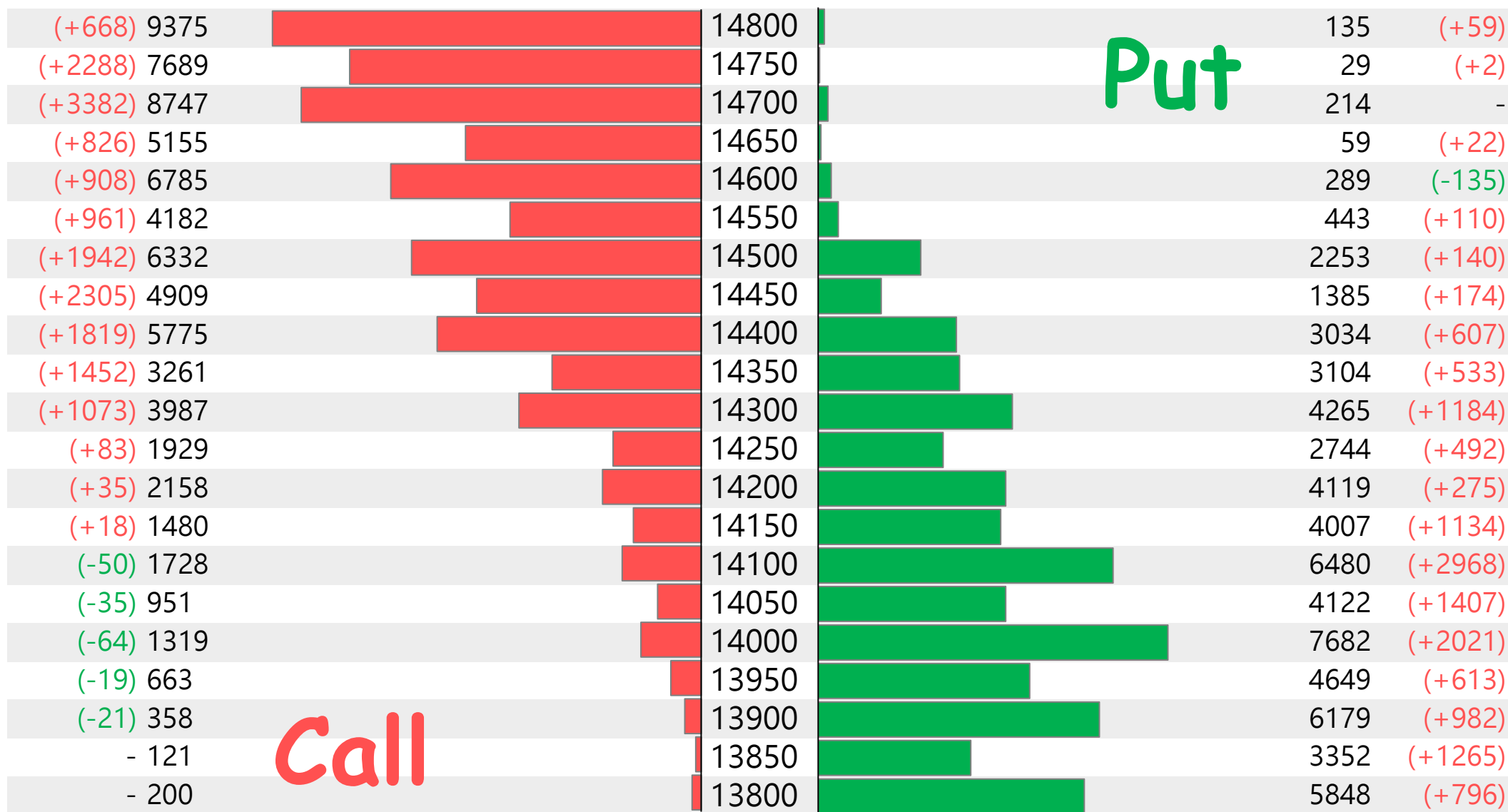
賣權 13200



週選大量區

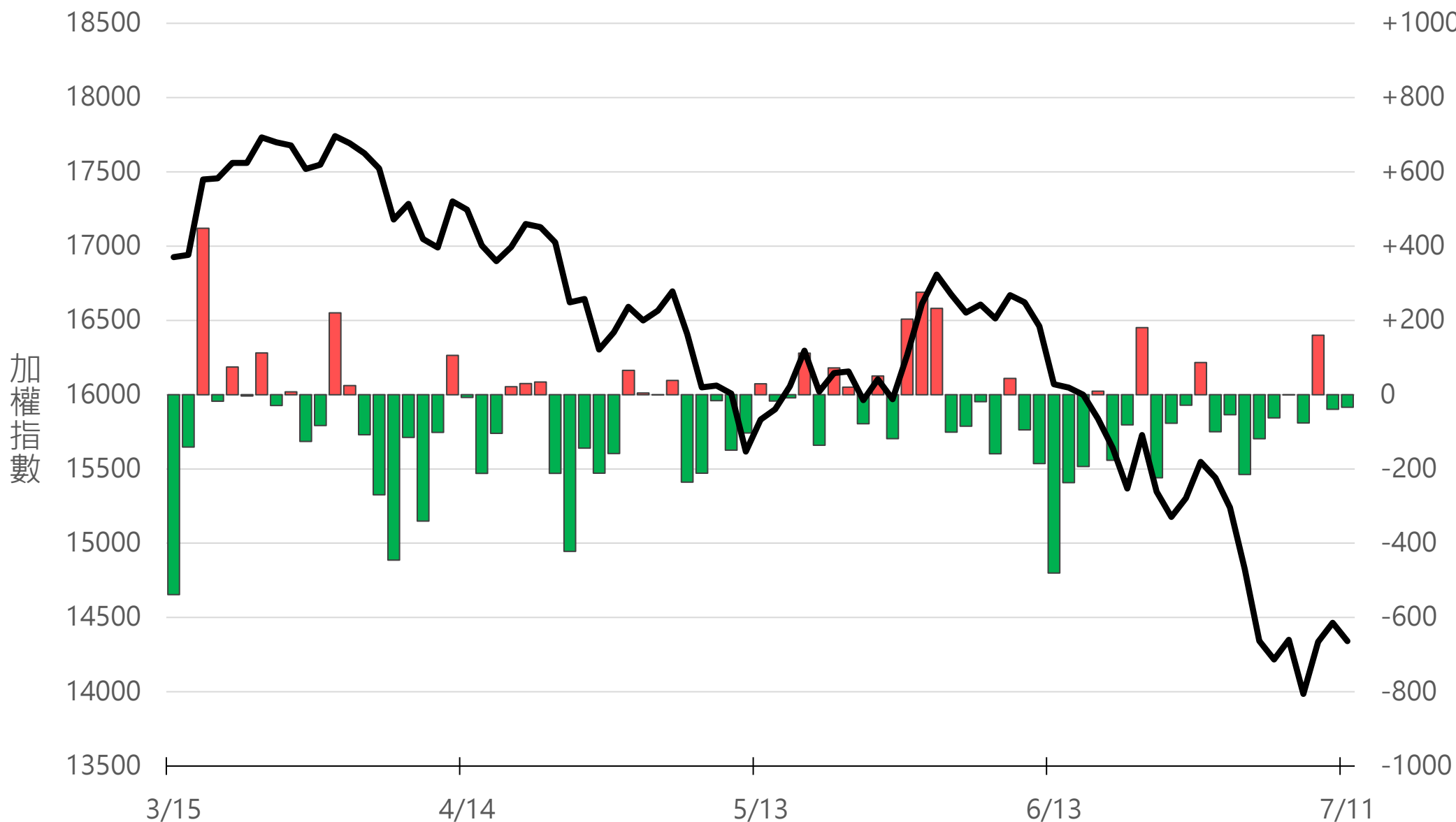
買權 14800

賣權 14000



外資買賣超(億元)

-33.94

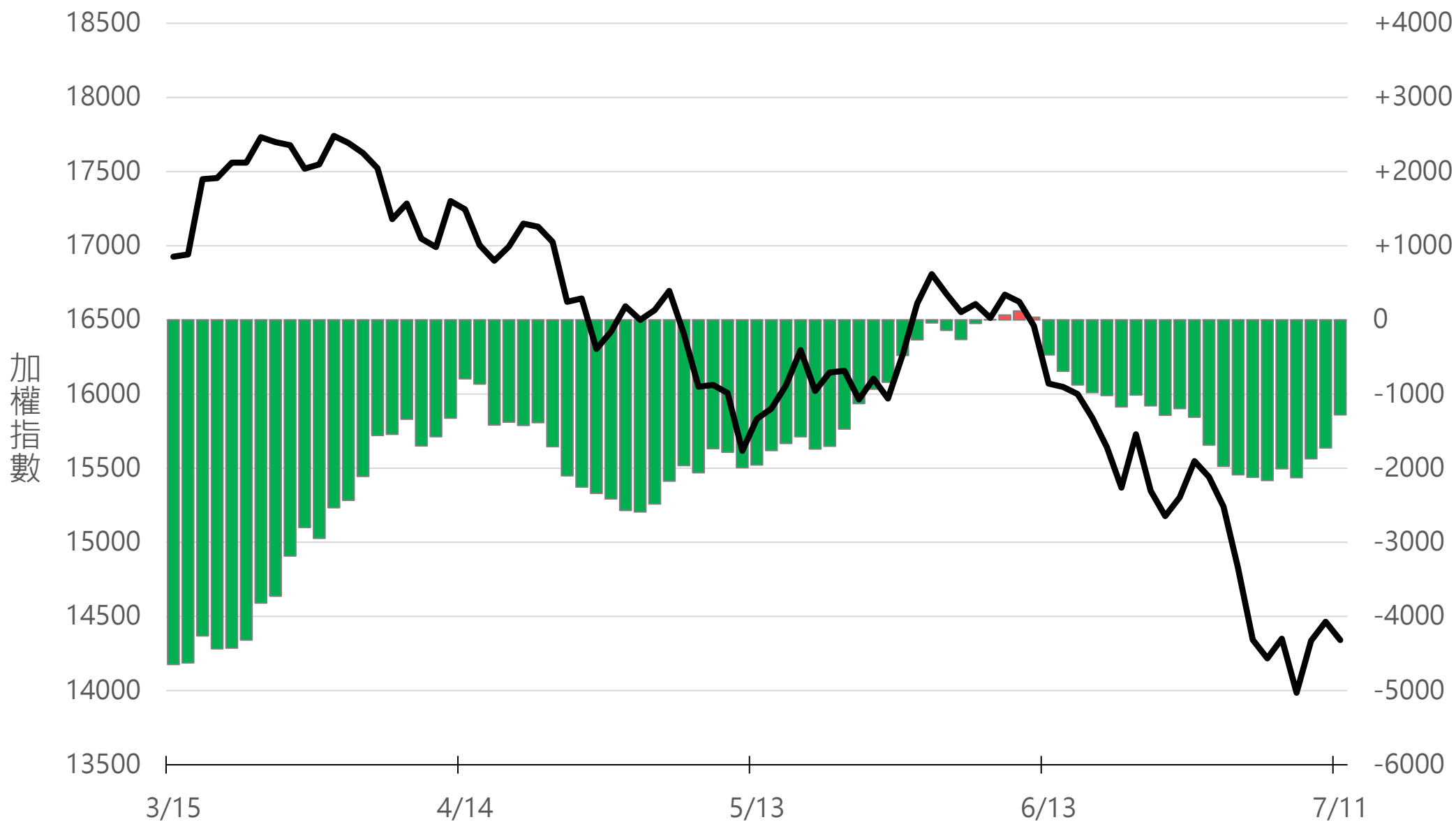


永豐期貨
SinoPac Futures

永豐期貨股份有限公司 | 台北市重慶南路一段2號8樓 | 02-2381-1799 | 111年金管期總字第002號 | 顧問事業部
本資料僅供永豐金控同仁及客戶參考，客戶應審慎考量本身之需求與投資風險，本公司恕不負任何法律責任，亦不作任何保證。

外資近20日累計買賣超(億元)

-1281.20



永豐期貨

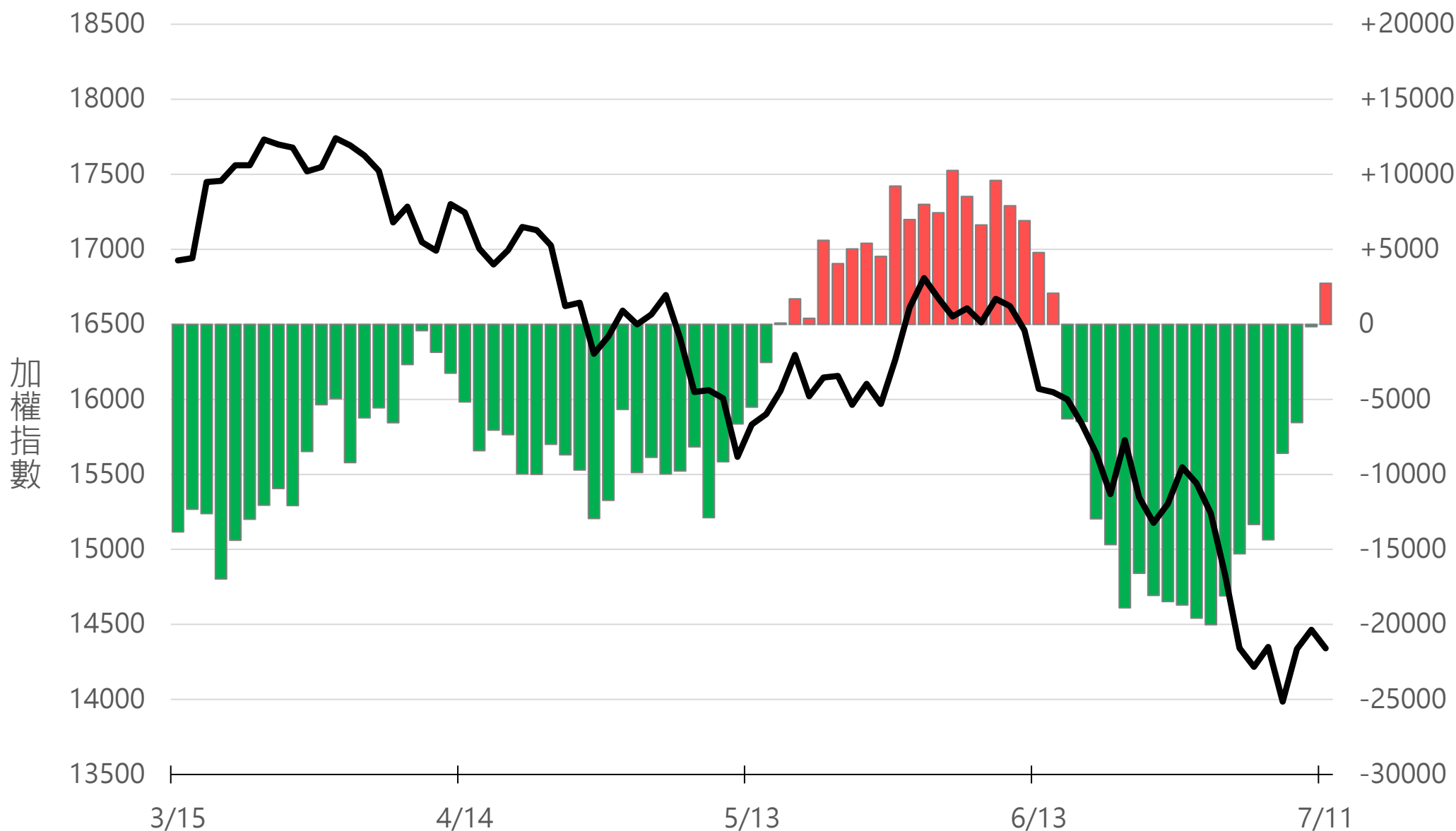
SinoPac Futures

永豐期貨股份有限公司 | 台北市重慶南路一段2號8樓 | 02-2381-1799 | 111年金管期總字第002號 | 顧問事業部

本資料僅供永豐金控同仁及客戶參考，客戶應審慎考量本身之需求與投資風險，本公司恕不負任何法律責任，亦不作任何保證。

外資台指期OI(口)

+2734



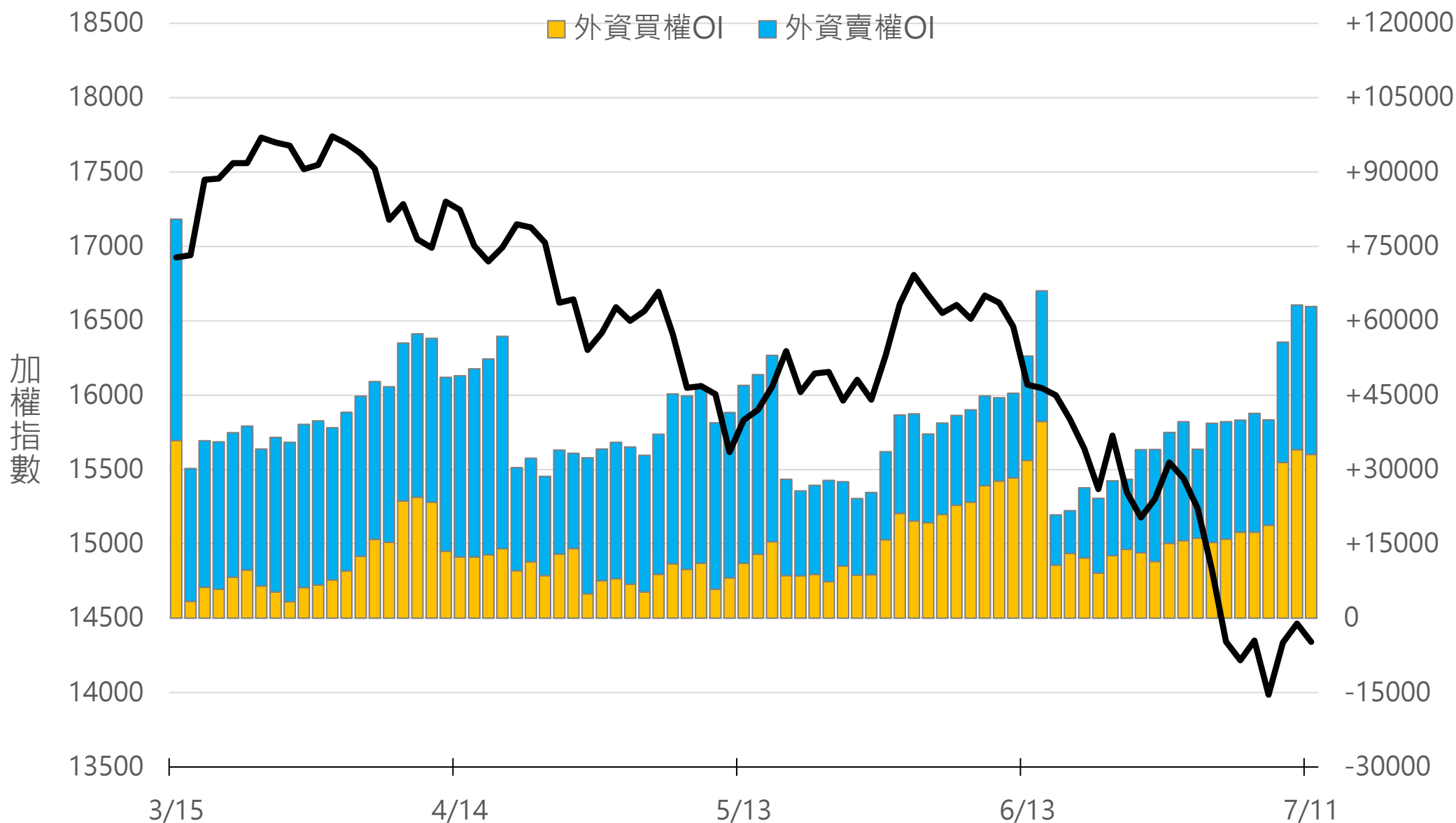
永豐期貨
SinoPac Futures

永豐期貨股份有限公司 | 台北市重慶南路一段2號8樓 | 02-2381-1799 | 111年金管期總字第002號 | 顧問事業部

本資料僅供永豐金控同仁及客戶參考，客戶應審慎考量本身之需求與投資風險，本公司恕不負任何法律責任，亦不作任何保證。

外資選權OI(口) 0軸以上為買方，以下為賣方

買權 +33044
賣權 +29825

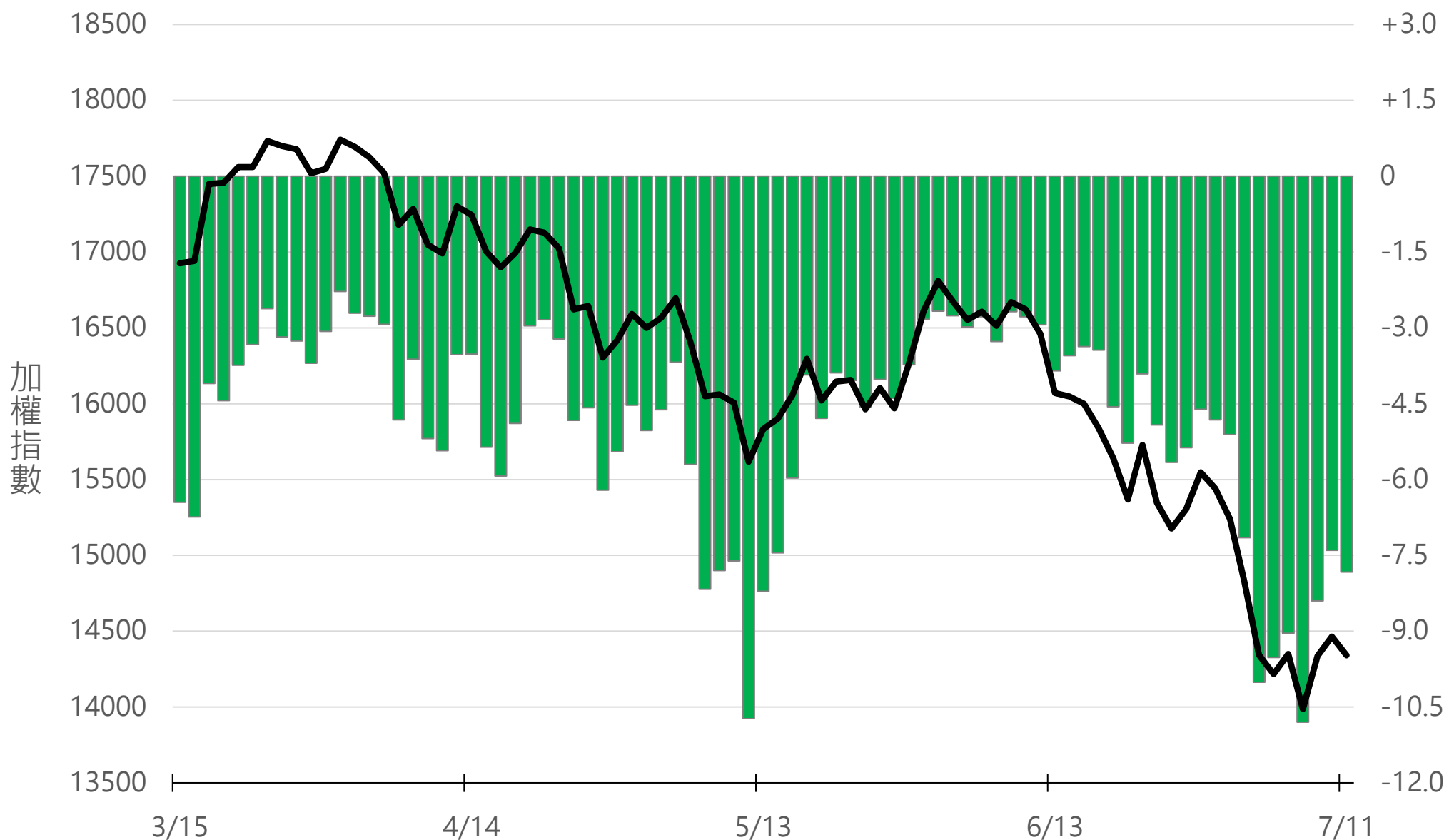


永豐期貨
SinoPac Futures

永豐期貨股份有限公司 | 台北市重慶南路一段2號8樓 | 02-2381-1799 | 111年金管期總字第002號 | 顧問事業部
本資料僅供永豐金控同仁及客戶參考，客戶應審慎考量本身之需求與投資風險，本公司恕不負任何法律責任，亦不作任何保證。

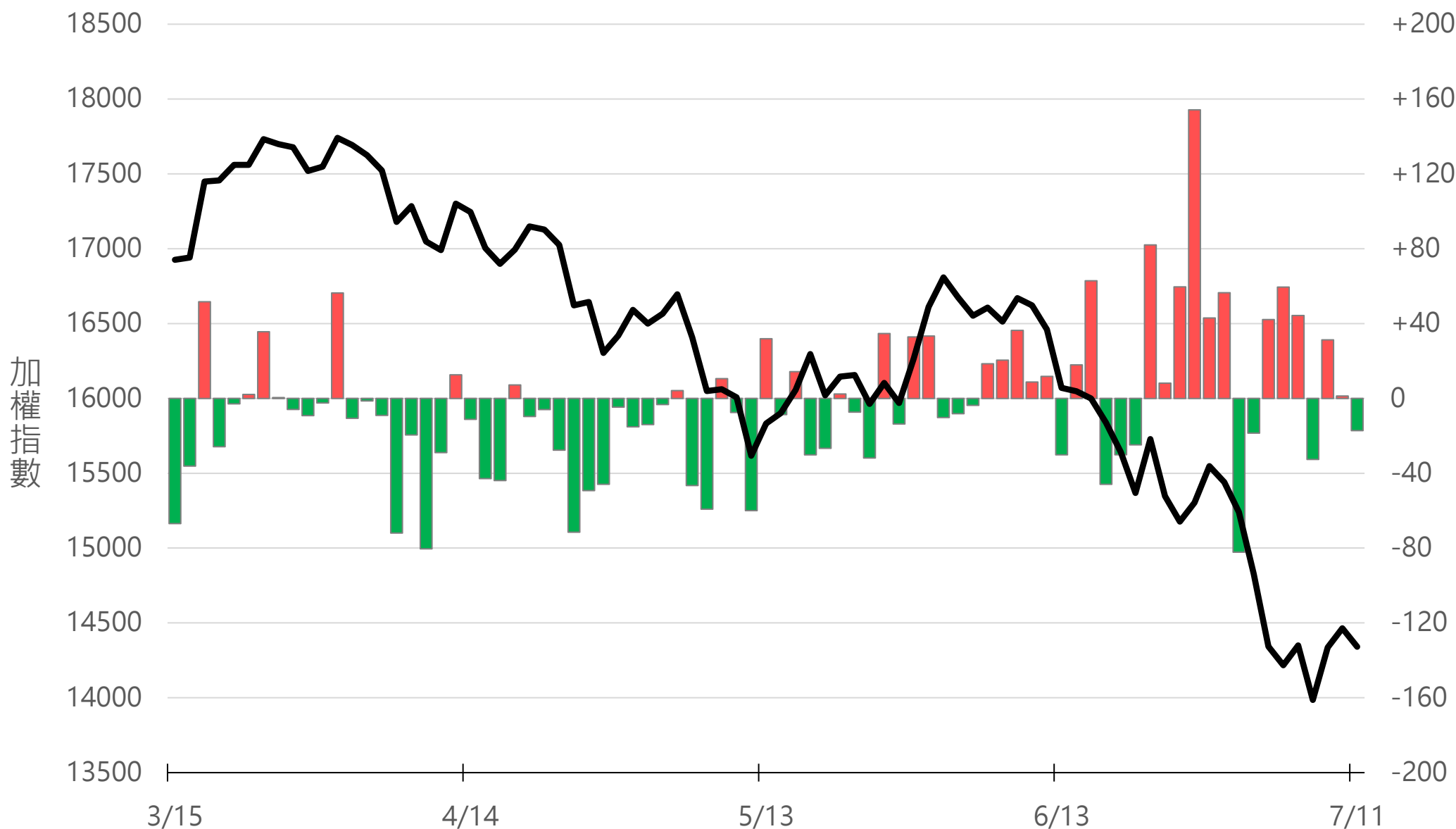
外資選權OI淨金額(億元)

-7.83



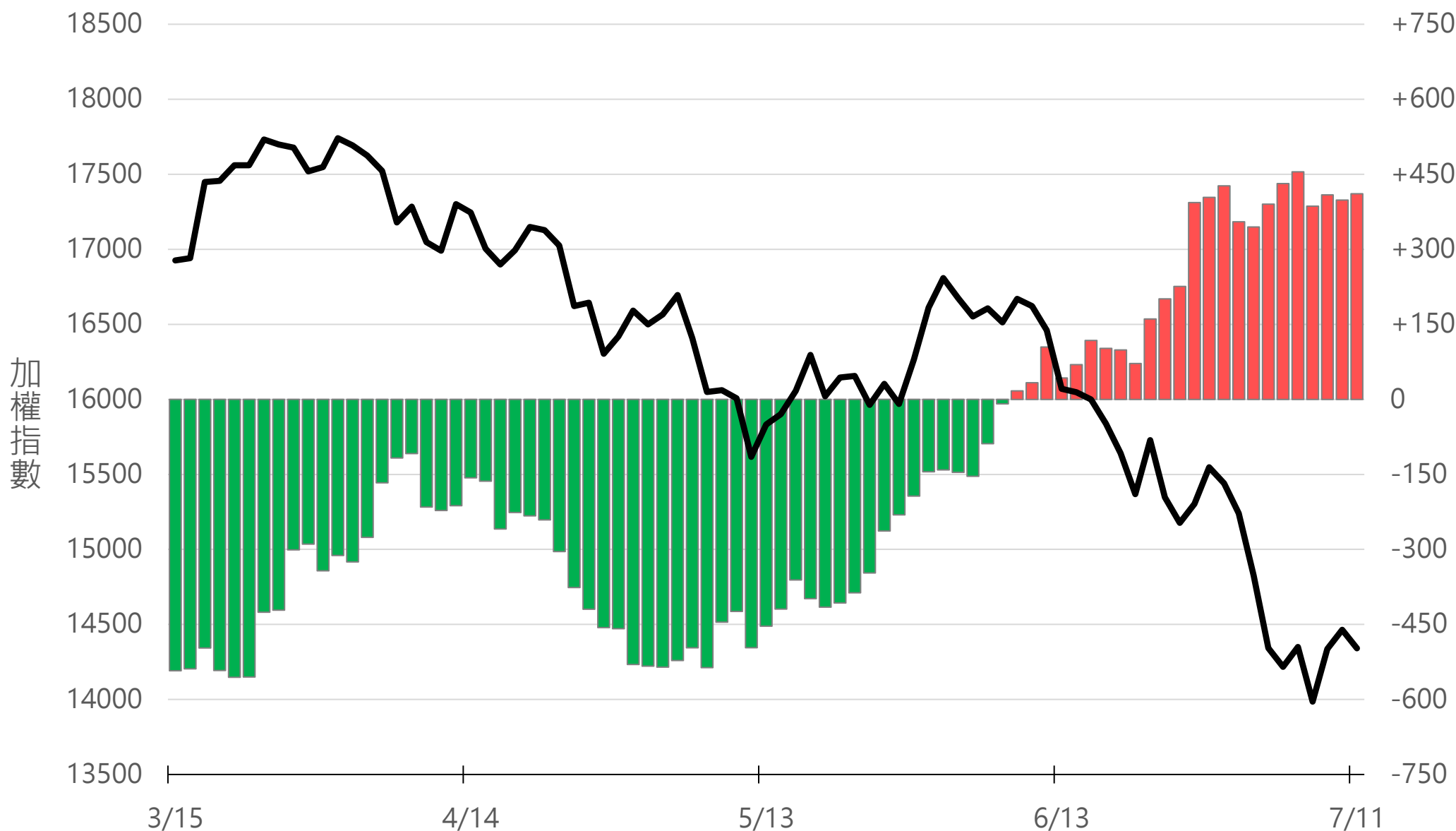
自營買賣超(億元)

-17.23



自營近20日累計買賣超(億元)

+411.23



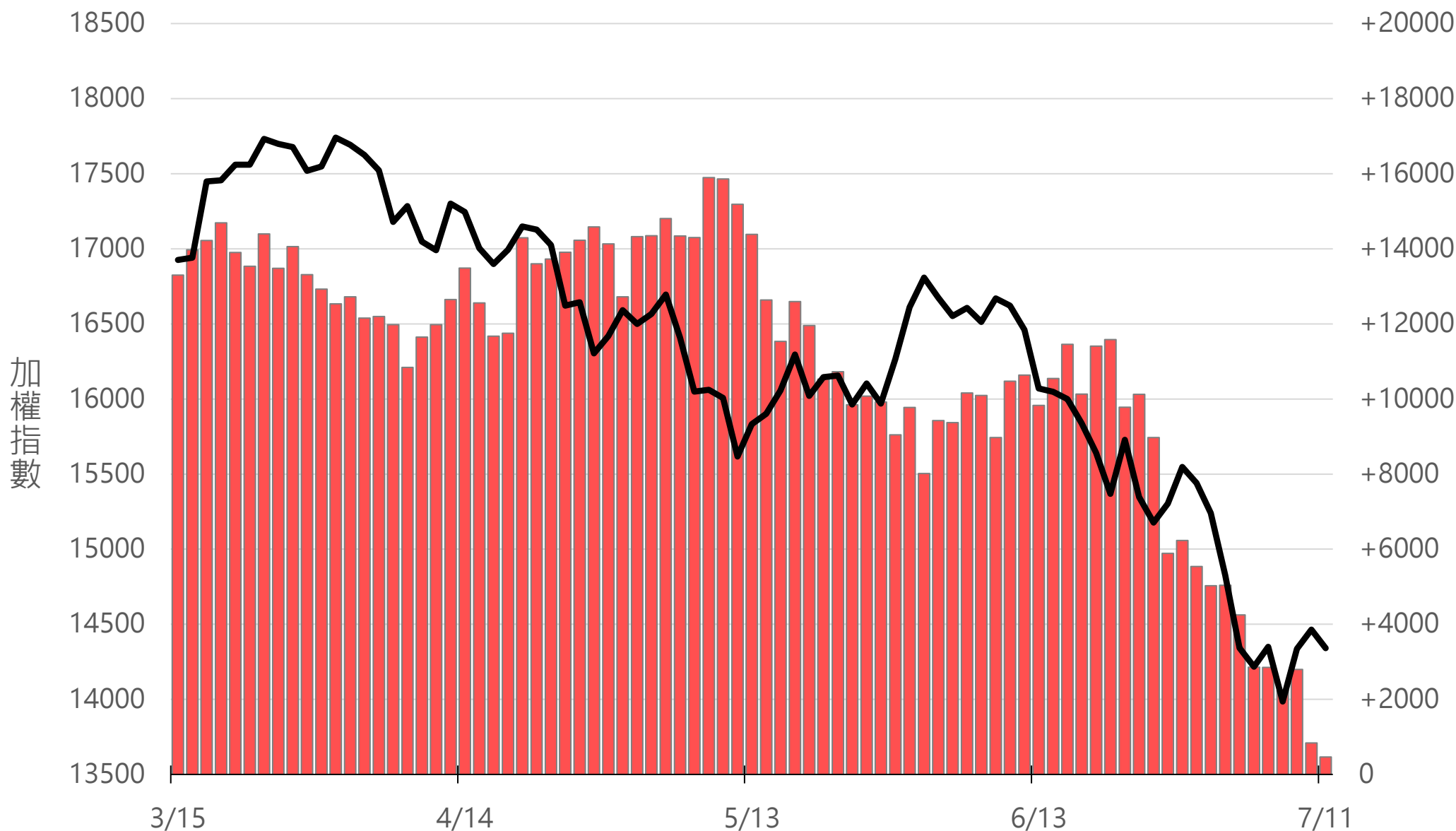
永豐期貨
SinoPac Futures

永豐期貨股份有限公司 | 台北市重慶南路一段2號8樓 | 02-2381-1799 | 111年金管期總字第002號 | 顧問事業部

本資料僅供永豐金控同仁及客戶參考，客戶應審慎考量本身之需求與投資風險，本公司恕不負任何法律責任，亦不作任何保證。

自營台指期OI(口)

+463



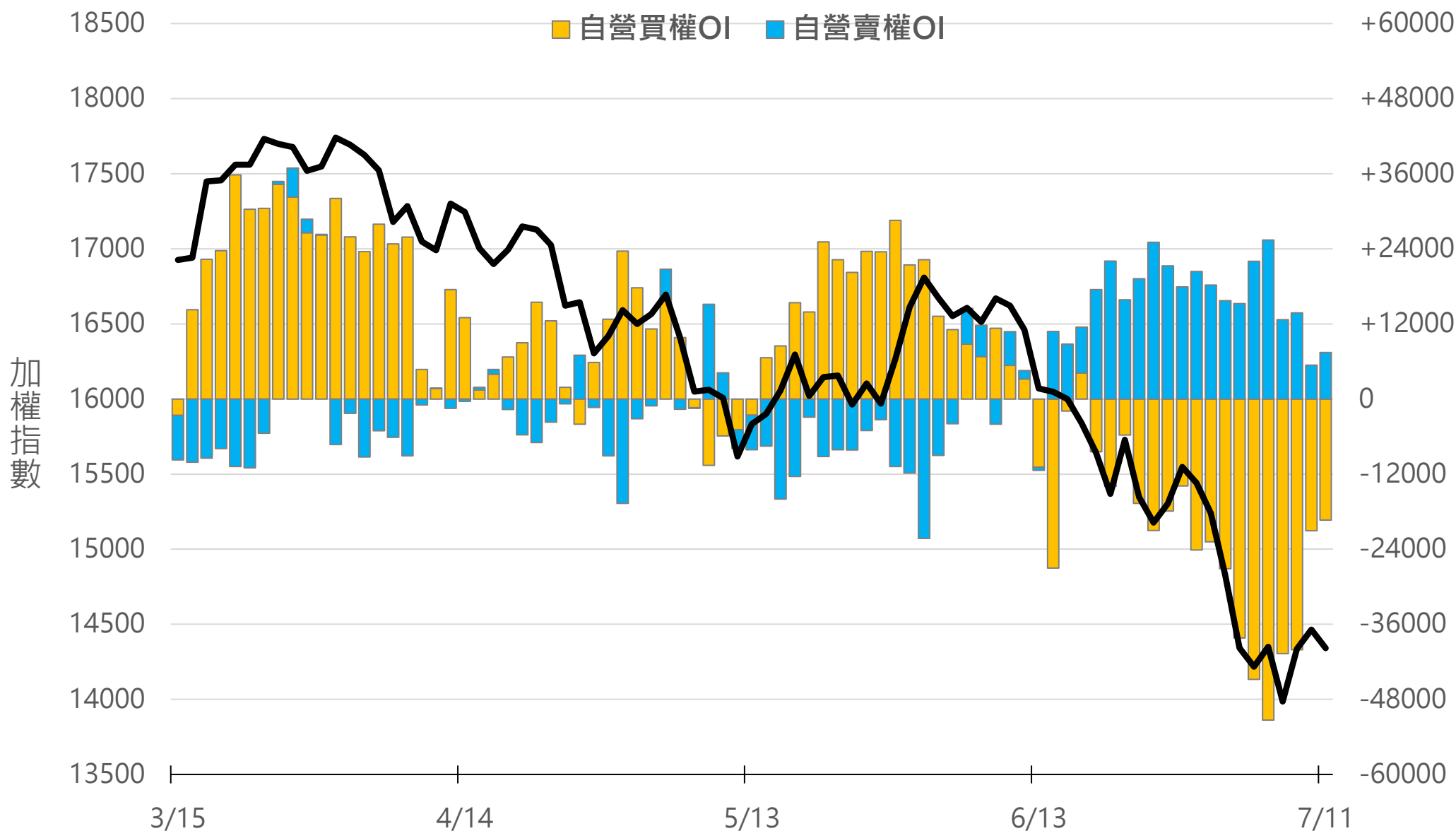
永豐期貨
SinoPac Futures

永豐期貨股份有限公司 | 台北市重慶南路一段2號8樓 | 02-2381-1799 | 111年金管期總字第002號 | 顧問事業部

本資料僅供永豐金控同仁及客戶參考，客戶應審慎考量本身之需求與投資風險，本公司恕不負任何法律責任，亦不作任何保證。

自營選權OI(口) 0軸以上為買方，以下為賣方

買權 -19344
賣權 +7426

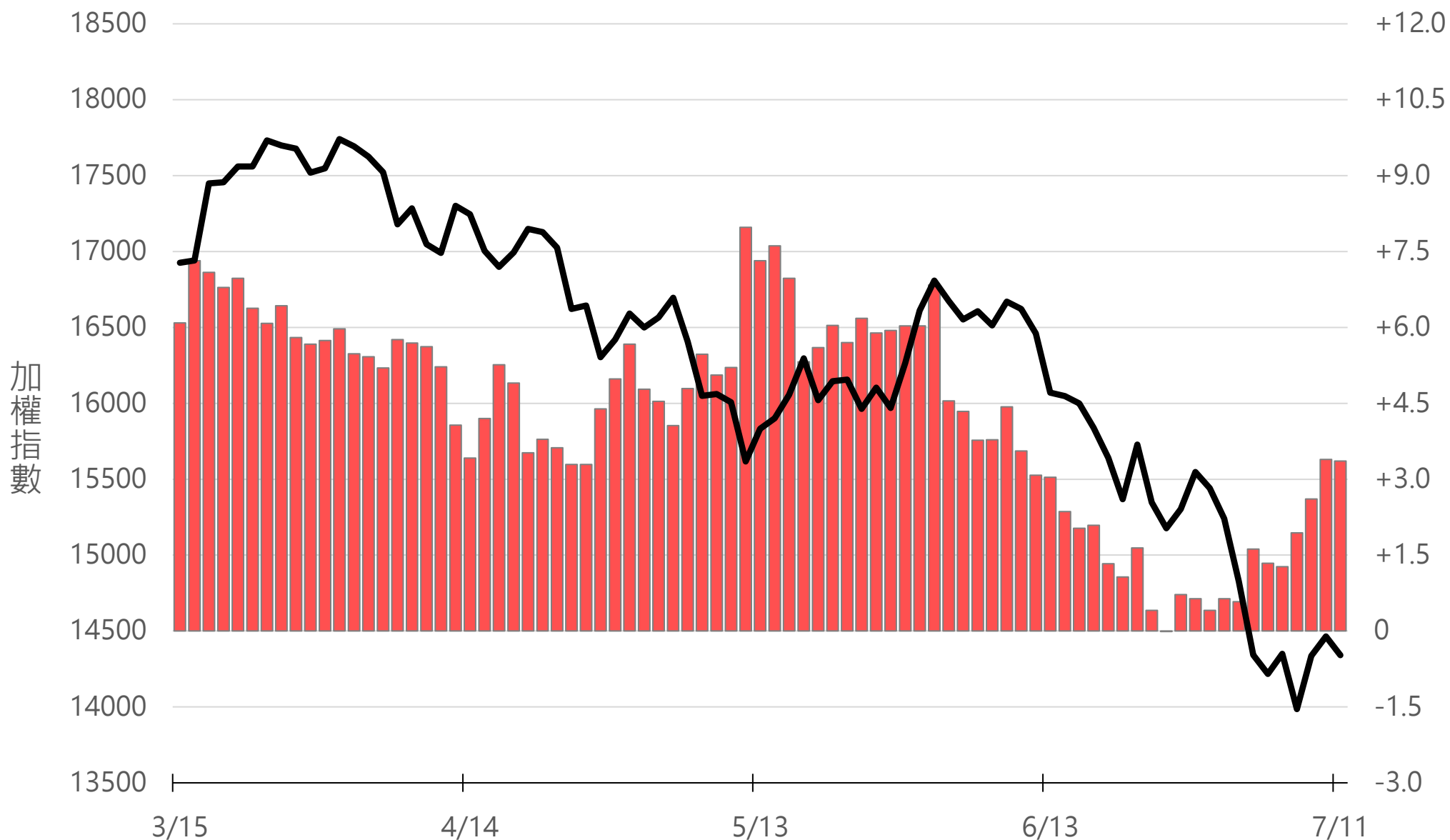


永豐期貨
SinoPac Futures

永豐期貨股份有限公司 | 台北市重慶南路一段2號8樓 | 02-2381-1799 | 111年金管期總字第002號 | 顧問事業部
本資料僅供永豐金控同仁及客戶參考，客戶應審慎考量本身之需求與投資風險，本公司恕不負任何法律責任，亦不作任何保證。

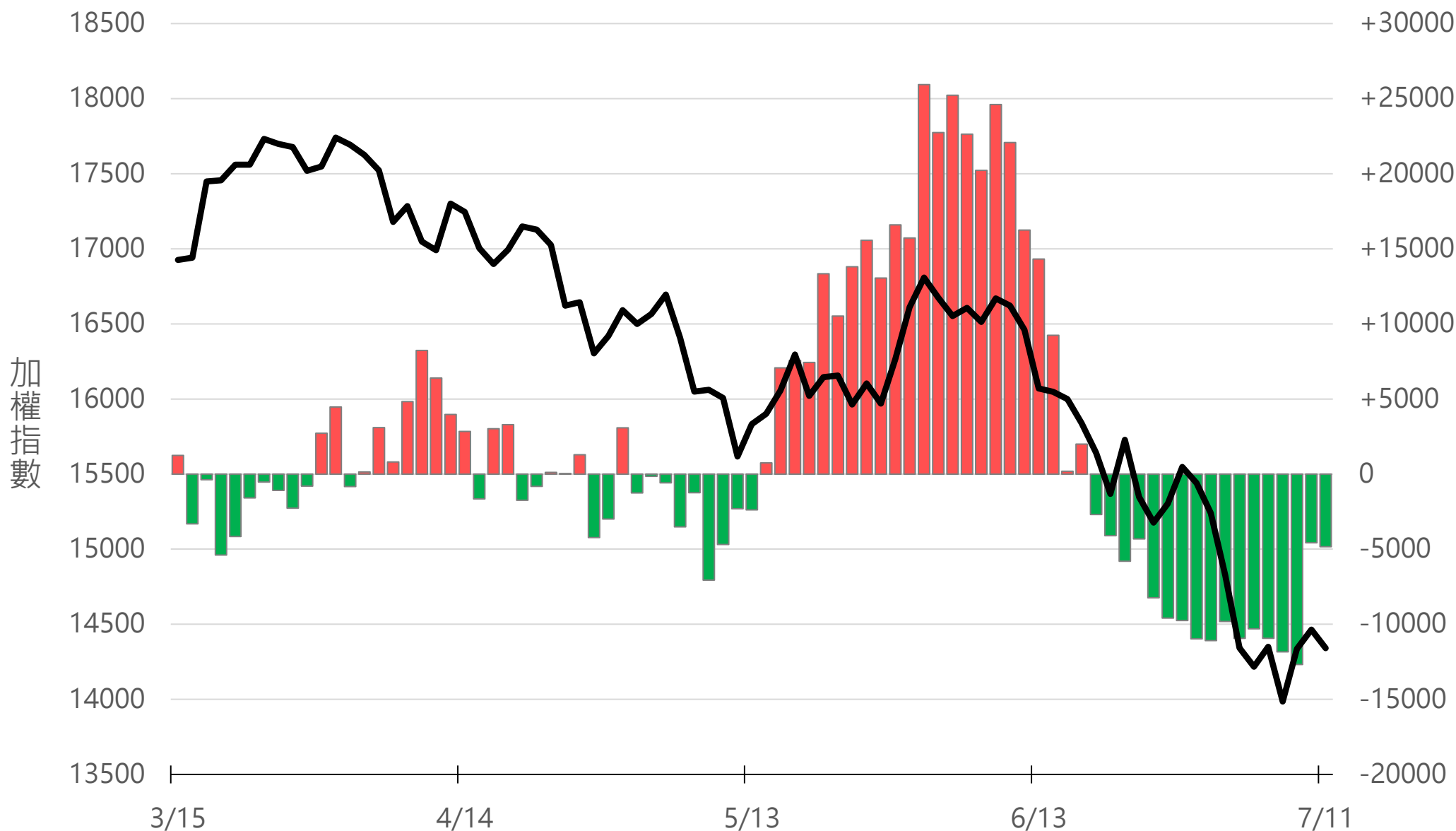
自營選權OI淨金額(億元)

+3.36



十特近月台指期OI(口)

-4836



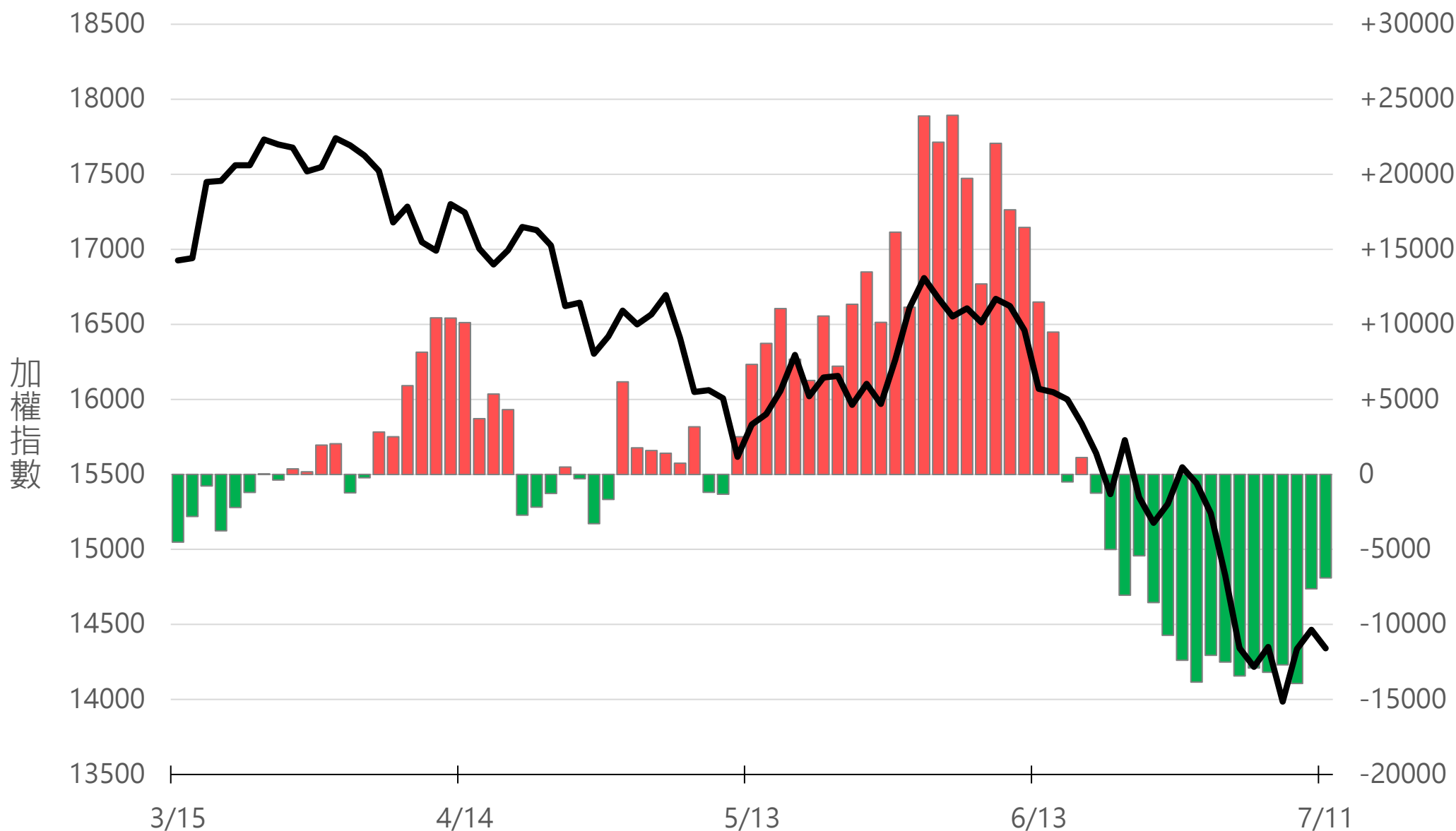
永豐期貨
SinoPac Futures

永豐期貨股份有限公司 | 台北市重慶南路一段2號8樓 | 02-2381-1799 | 111年金管期總字第002號 | 顧問事業部

本資料僅供永豐金控同仁及客戶參考，客戶應審慎考量本身之需求與投資風險，本公司恕不負任何法律責任，亦不作任何保證。

十特全月台指期OI(口)

-6902



永豐期貨
SinoPac Futures

永豐期貨股份有限公司 | 台北市重慶南路一段2號8樓 | 02-2381-1799 | 111年金管期總字第002號 | 顧問事業部

本資料僅供永豐金控同仁及客戶參考，客戶應審慎考量本身之需求與投資風險，本公司恕不負任何法律責任，亦不作任何保證。

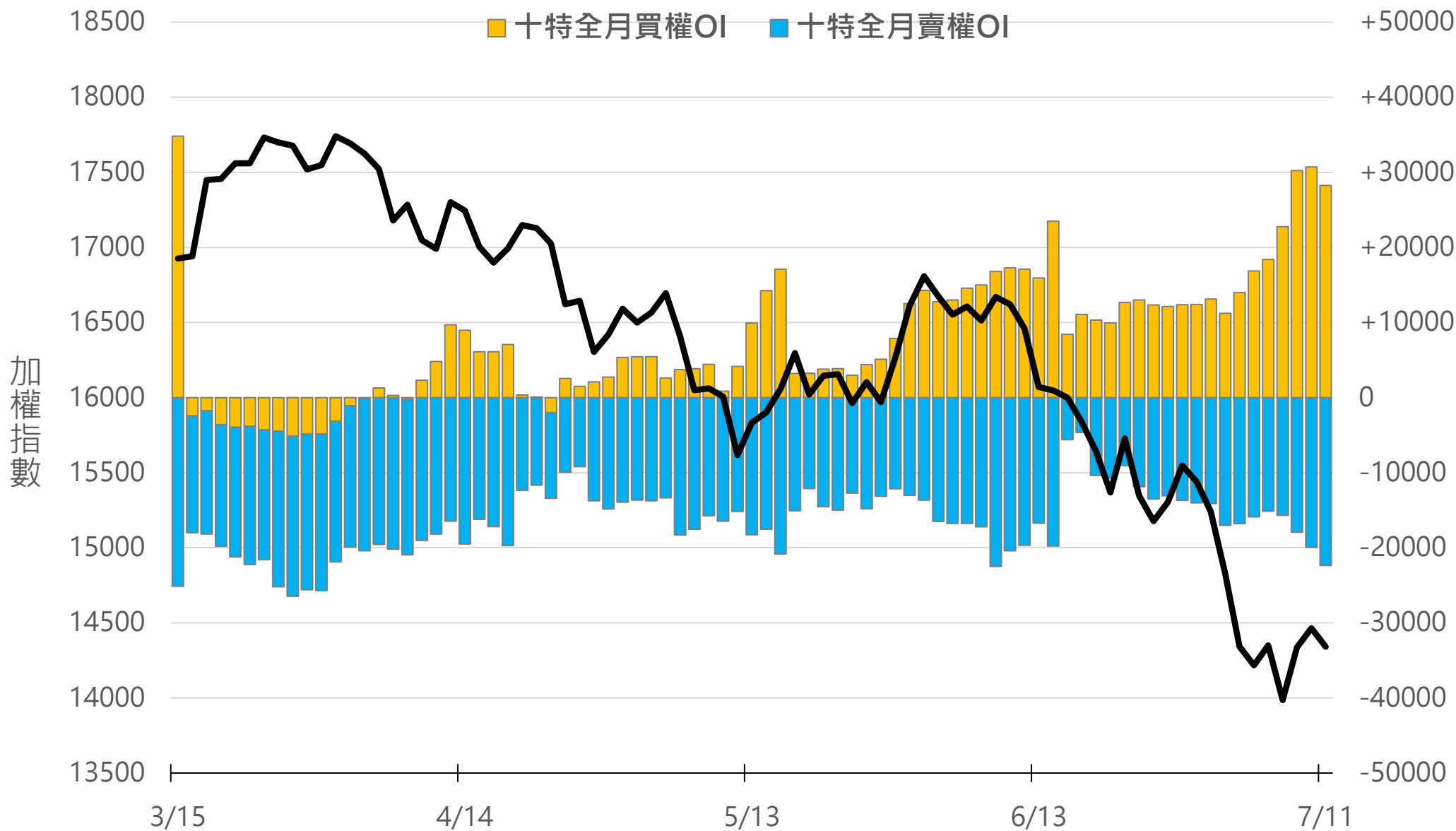
十特近月選權OI(口)

0軸以上為買方

0軸以下為賣方

買權 +28241

賣權 -22364



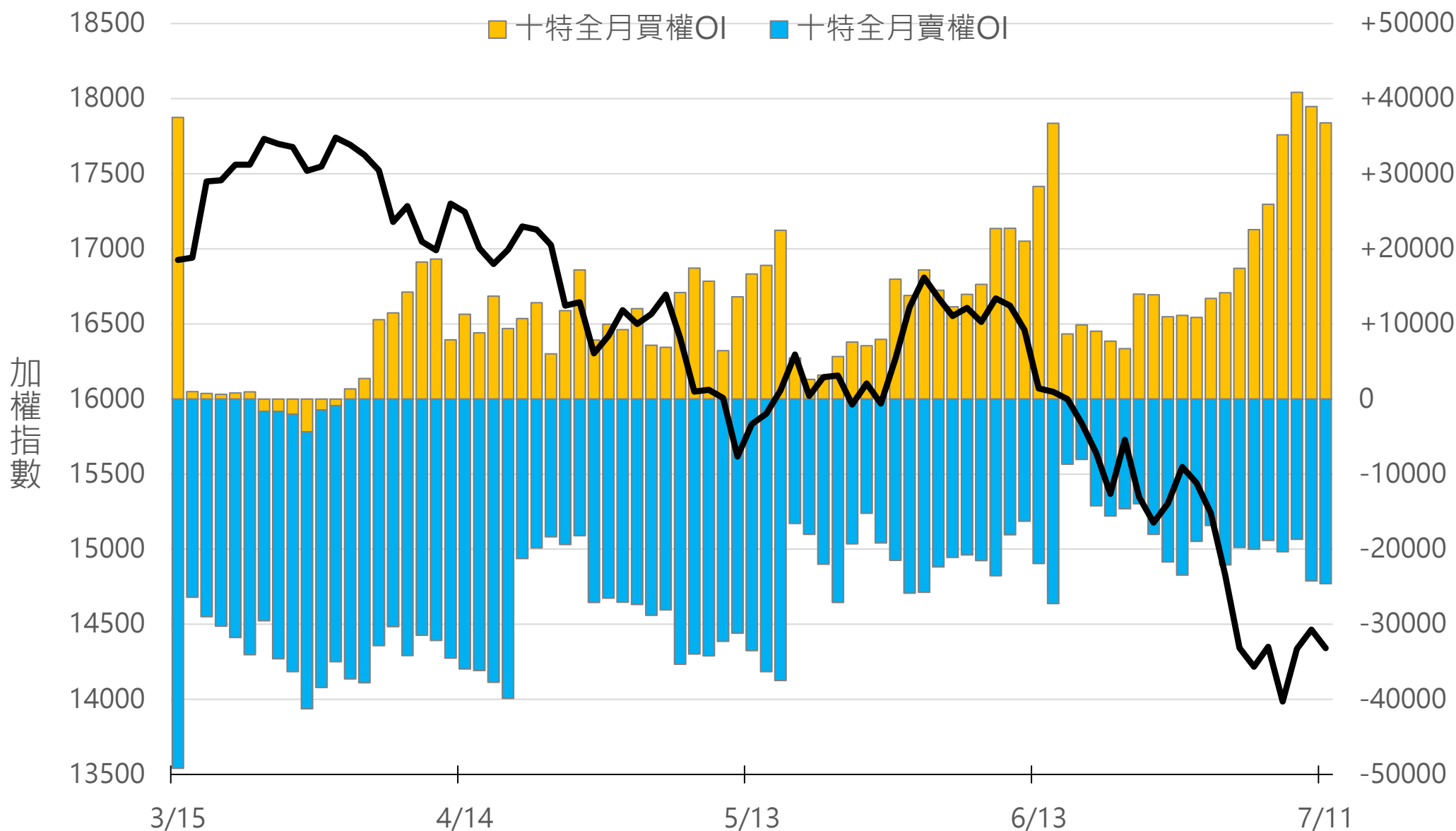
十特全月選權OI(口)

0軸以上為買方

0軸以下為賣方

買權 +36772

賣權 -24594



台指期盤後快訊



永豐期貨股份有限公司 | 台北市重慶南路一段2號8樓 | 02-2381-1799 | 111年金管期總字第002號 | 顧問事業部

本報告純屬研究性質，僅供永豐金控同仁及客戶參考，不提供或嘗試遊說客戶作為交易期權之依據，客戶於決策時應依個人財務狀況審慎評估所能承擔之風險，並就投資結果自行負責，本公司恕不負任何法律責任，亦不作任何保證。本報告內容或有取材於本公司認可之來源，但不保證其真實性或完整性，相關圖表均採用特定軟體，以歷史數據進行繪製及統計，並不具預測未來之能力與代表未來獲利，客戶參考使用前須審慎評估。報告內容中所有資訊有其時效性，爾後若有變更，本公司將不作預告或主動更新。未經本公司授權，禁止以任何形式複製、轉載或節錄。